



**χάρισε**   
**ζωή**

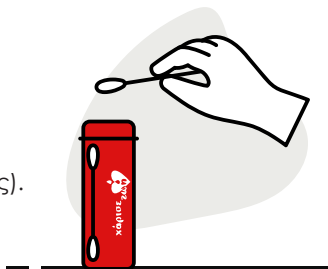
ΚΕΝΤΡΟ  
ΕΝΗΜΕΡΩΣΗΣ & ΠΡΟΣΕΛΚΥΣΗΣ  
ΕΘΕΛΟΝΤΩΝ  
ΔΟΣΤΩΝ  
ΜΥΕΛΟΥ ΤΩΝ  
ΟΣΤΩΝ  
ΠΑΝΕΠΙΣΤΗΜΙΟΥ ΠΑΤΡΩΝ

**ΙΝΣΤΙΤΟΥΤΟ ΚΥΤΤΑΡΙΚΩΝ ΘΕΡΑΠΕΙΩΝ  
Π.Ε.Κ. ΠΑΝΕΠΙΣΤΗΜΙΟΥ ΠΑΤΡΩΝ**

**ΔΙΑΔΙΚΑΣΙΑ ΣΥΛΛΟΓΗΣ ΠΑΡΕΙΑΚΟΥ  
(ΣΤΟΜΑΤΙΚΟΥ) ΕΠΙΧΡΙΣΜΑΤΟΣ**


## Οδηγίες

**1.**  
Βγάλτε από το φακελάκι  
μία μία τις μπατονέτες  
(βαμβακοφόρος στυλεός).  
Χρησιμοποιήστε  
μία μπατονέτα  
για κάθε μάγουλο.



**2.**  
Βεβαιωθείτε ότι  
η επιφάνεια  
του βαμβακιού  
ακουμπάει  
μόνο το εσωτερικό  
του στόματός σας.

**3.**  
Καταπιείτε πριν ξεκινήσετε τη διαδικασία.  
Τρίψτε τη μπατονέτα στο εσωτερικό  
από το μάγουλό σας 4 - 5 φορές.  
Περιστρέψτε την μπατονέτα στο εσωτερικό κατά 180°.



**4.**  
Επαναλάβετε στο άλλο μάγουλο.  
Χρησιμοποιήστε την ίδια δύναμη  
που χρησιμοποιείτε για να βουρτσίσετε τα δόντια σας.

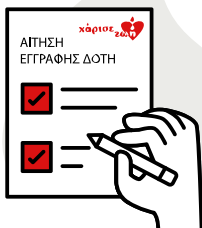


5.

Τοποθετήστε τις μπατονέτες στην αρχική τους συσκευασία κι έπειτα στον λευκό φάκελο αλληλογραφίας. Εάν κάποια σας πέσει κάτω, πετάξτε την.

6.

Συμπληρώστε προσεχτικά τα στοιχεία σας στην ΑΙΤΗΣΗ ΕΓΓΡΑΦΗΣ ΔΟΤΗ.



7.

Τοποθετήστε το φάκελο με τις μπατονέτες και την αίτηση στον πιο μεγάλο φάκελο που σας δίνεται. Αποστείλετέ τον στη διεύθυνση:

**ΚΕΔΜΟΠ - Χάρισε Ζωή**

**Κτίριο Προκλινικών Λειτουργιών (ισογ.)  
Τμ. Ιατρικής, Παν/μιο Πατρών  
Πανεπιστημιούπολη - Ρίο 26504 Πάτρα**



8.

Καταθέστε το φάκελο προς ταχυδρόμηση σ' ένα κατάστημα της ACS Courier με χρέωση παραλήπτη.



Η ταχυδρομική διακίνηση του φακέλου υλοποιείται με την ευγενική χορηγία της φιλανθρωπικής οργάνωσης "Αυρορά - Μαζί Ενάντια στα Αιματολογικά Νοσήματα" & της "ACS Courier".

**ΚΕΝΤΡΟ ΕΝΗΜΕΡΩΣΗΣ & ΠΡΟΣΕΛΚΥΣΗΣ ΕΘΕΛΟΝΤΩΝ ΔΟΤΩΝ ΜΥΕΛΟΥ ΤΩΝ ΟΣΤΩΝ ΠΑΝΕΠΙΣΤΗΜΙΟΥ ΠΑΤΡΩΝ "ΚΕΔΜΟΠ - ΧΑΡΙΣΕ ΖΩΗ"**

Κτίριο Προκλινικών Λειτουργιών (ισογ.) Τμήμα Ιατρικής, Παν/μιο Πατρών Πανεπιστημιούπολη, 26504 Ρίο, Πάτρα | τ. +30 2610 997 510  
[www.xarisezoi.gr](http://www.xarisezoi.gr)